

## SUGESTÕES DE ATIVIDADES LINGUAGENS

# LÍNGUA INGLESA

Neste espaço você encontrará sugestões de atividades criadas por professores das Salas de Recursos, profissionais que atuam na Educação Especial Inclusiva no Município de Campos dos Goytacazes e outras retiradas ou adaptadas da internet.

As atividades aqui sugeridas estão elencadas por áreas de conhecimento e trazem as habilidades correspondentes, cabendo ao professor regular deste aluno com N.E.E.(Necessidades Educacionais Especiais) escolher a que for mais acessível a seu aluno, de modo a possibilitar-lhe aprendizagem.



**SECRETARIA MUNICIPAL  
DE EDUCAÇÃO, CIÊNCIA  
E TECNOLOGIA**

*EDUCAÇÃO ILUMINA VIDAS*



PREFEITURA DE  
**CAMPOS**  
UMA NOVA HISTÓRIA

## ORIENTAÇÕES

As atividades devem ser realizadas no tempo da criança numa rotina diária para evitar descontinuidade na rotina de aprendizagem. As atividades devem ser lidas e entendidas com a ajuda do(s) responsável(is).

É fundamental conversar com o aluno durante as atividades e brincadeiras propostas, mesmo que ela ainda não compreenda. Contribuir para a formação e para o desenvolvimento físico, social, emocional e cognitivo é um dos objetivos destas atividades.

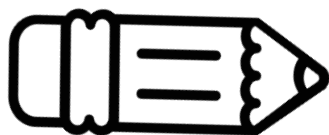
As brincadeiras e jogos são recursos favoráveis no processo ensino aprendizagem e oferecem várias possibilidades a serem trabalhadas, oportunizando ao aluno conhecer, descobrir, criar, refletir, interagir, etc. Assim solicitamos, se for possível incentive o aluno a observar a própria imagem em frente ao espelho. Peça que ele toque diferentes partes do corpo. Proponha brincadeiras como balançar os cabelos, levantar os ombros, cruzar os braços, fazer careta, bater palmas...

## CORES = COLORS

PINTE COM A COR CERTA.



• WHITE



• BLACK



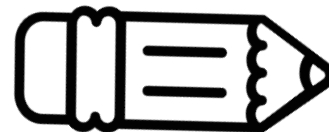
• YELLOW



• BLUE



• ORANGE










• GREEN



• RED

## CORES = COLORS

**PINTE OS DESENHOS, RECORTE E ARRUME DE ACORDO COM CADA COR.**



Fonte imagens: freepik

[\\_JUvd\\_T3KJM/XAmRCzxIRSI/AAAAAaDY/OIPVf1v1b6EFia115GmJrmxFnYohAYFxxQLcBGAs/s1600/Bidu%2B-%2BDesenho%2Bpara%2Bimprimir%2Be%2Bcolorir\\_%2Bturmadamonica.png](https://www.freepik.com/free-vector/illustration-for-pre-school-education-vector-id1248711621?k=20&m=1248711621&s=612x612&w=0&h=111&RD3s07ScfAkaW7fTurwM1P8CnMw7NN-PyUwV8k=5c045eb7aec300.2702941315437902637158.jpg)

<https://media.istockphoto.com/vectors/cartoon-animal-griffon-vulture-illustration-for-pre-school-education-vector-id1248711621?k=20&m=1248711621&s=612x612&w=0&h=111&RD3s07ScfAkaW7fTurwM1P8CnMw7NN-PyUwV8k=5c045eb7aec300.2702941315437902637158.jpg>

<https://img2.gratispng.com/20181202/yb/kisspng-shoe-drawing-image-sneakers-sock-shoes-svg-png-icon-free-download-472-73-onlin-5c045eb7aec300.2702941315437902637158.jpg>

Sugestões de atividades elaboradas por Adriana Beatriz que atua como professo na Sala de Recursos da E.M. Presidente Castelo Branco

# CORES

CORES = COLORS

LIGUE CORRETAMENTE.



•WHITE



•BLACK



•YELLOW



• BLUE



• ORANGE



• GREEN






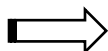



• RED

## CORES = COLORS

RECORTE AS FICHAS E COLE CADA PALAVRA NO RETANGULO.

PINTE OS LÁPIS CORRETAMENTE .



RED

GREEN

ORANGE

WHITE

BLACK

BLUE

YELLOW

## CORES = COLORS

PINTE OS DESENHOS, RECORTE E ARRUME DE ACORDO COM CADA COR.

